

















Poniżej instrukcji należy Używać w powiązaniu z informacjami umieszczonymi bezpośrednio na opakowaniu

Produkt	<p>Ochronne rękawice Nitrylowe , bezpudrowe, niejałowe, do jednorazowego użytku</p> <p>Powierzchnia zewnętrzna: teksturowana na końcach palców</p> <p>Mankiet: rolowany</p> <p>Kolor: niebieski , biały</p> <p>Kształt: oburęczny, pasujący na prawą i lewą dłoń</p> <p>Rozmiary: XS (5-6), S (6-7), M(7-8), L (8-9), XL (9-10)</p> <p>Ilość w opakowaniu jednostkowym: 100 szt. wg wagi</p> <p>Okres ważności: 3 lata (od daty produkcji) Minimalna długość rękawicy: 240mm</p> <p>Rękawice przeznaczone do celów specjalnych, są to rękawice ochronne sklasyfikowane jako środek ochrony indywidualnej kat I.</p>
Klasyfikacja	<p>Środek ochrony indywidualnej kategorii I - Rozporządzenie Parlamentu Europejskiego i Rady (UE) 2016/425 z dnia 06-03-2016 roku w sprawie środków ochrony indywidualnej oraz uchylenia dyrektywy Rady 89/686/EWG oraz Europejskimi normami EN 420:2003 +A1:2009</p>
Właściwości / Zastosowanie	<p>Jednorazowe, niejałowe rękawice ochronne, przeznaczone do: ochrony pacjenta i użytkownika przed zanieczyszczeniem oraz jako środek ochrony indywidualnej o prostej konstrukcji (SOI kategoria I) do minimalnych zagrożeń. Ich projekt i oznakowanie odpowiada wymogom Rozporządzenia Parlamentu Europejskiego i Rady (UE) 2016/425. Należy zwrócić uwagę, że potwierdzony poziom ochrony nie odzwierciedla rzeczywistych warunków pracy, gdzie inne czynniki mogą mieć wpływ na wydajność ochrony. Należy zadbać o to, aby rękawice były używane wyłącznie zgodnie z ich przeznaczeniem.</p>
Przechowywanie	<p>Zalecane jest przechowywanie rękawicy w suchym miejscu, w temperaturze 5-35°C i chronienie przed oddziaływaniem światła słonecznego i fluorescencyjnego. Zalecana wilgotność względna pomieszczenia przeznaczona do przechowywania rękawic to 60 ± 20%. Rękawice przechowywać w odległości nie mniejszej niż 1 m od urządzeń grzewczych, źródeł ognia i ozonu. Nie przechowywać w bezpośrednim sąsiedztwie rozpuszczalników, olejów, paliw, smarów.</p>
Kontakt z żywnością	<p>Rękawice oznakowane piktogramem (kielisek i widelec) oznaczającym dopuszczenie do kontaktu z żywnością. Są zgodne z Rozporządzeniem (WE) nr 10/2011 w sprawie materiałów i wyrobów z tworzyw sztucznych przeznaczonych do kontaktu z żywnością, Rozporządzeniem (WE) nr 1935/2004 w sprawie materiałów i wyrobów przeznaczonych do kontaktu z żywnością oraz z Rozporządzeniem (WE) nr 2023/2006 w sprawie dobrej praktyki produkcyjnej w odniesieniu do materiałów i wyrobów przeznaczonych do kontaktu z żywnością.</p>
Wskazania dotyczące użytkowania	<p>Przed nałożeniem rękawic, zalecane jest dokładne osuszenie skóry rąk. Przed użyciem rękawic należy sprawdzić, czy nie posiadają wad (np. dziury, zabrudzenia). Po każdorazowym zdjęciu rękawic zalecane jest dokładne umycie rąk, osuszenie i zastosowanie kremu pielęgnacyjnego. Należy używać min. 1 pary rękawic dla jednej procedury – rękawice jednorazowe. Należy uważać, aby substancje chemiczne nie przedostały się do wnętrza rękawic przez mankiety. W przypadku przedostania się substancji chemicznej do skóry, należy ją natychmiast zmyć dużą ilością wody z dodatkiem mydła. W trakcie użytkowania, w przypadku przekucia, pęknięcia lub rozdarcia należy natychmiast zmienić rękawice. Unikać rękawic zabrudzonych od wewnątrz – mogą one wywoływać podrażnienia prowadzące do zapalenia skóry lub poważniejszych obrażeń. Rękawic nie należy używać w kontakcie z otwartym ogniem oraz do ochrony przed wszelkimi ostrymi narzędziami. Rękawice nie są przeznaczone do spawania, do ochrony przed porażeniem elektrycznym, promieniowaniem jonizującym, ani przed działaniem zimnych i gorących przedmiotów. Ochrona ograniczona jest wyłącznie do dłoni, wyniki odnoszą się do części dłoniowej. Rękawice zostały przebadane w warunkach laboratoryjnych.</p>
Składniki/składniki niebezpieczne	<p>Niektóre rękawice mogą zawierać składniki będące przyczyną wystąpienia alergii u osób na nie uczulonych, u których mogą powstawać kontaktowe podrażnienia i/lub reakcje alergiczne. W przypadku wystąpienia reakcji alergicznej należy natychmiast zwrócić się o pomoc lekarską.</p>
Utylizacja	<p>Używane rękawice mogą być zanieczyszczone zakaźnymi lub innymi niebezpiecznymi substancjami. Należy się ich pozbyć zgodnie z obowiązującymi lokalnymi przepisami. Zakopywanie lub spalanie rękawic należy przeprowadzać w warunkach kontrolowanych.</p>
Wytwórca i podmiot odpowiedzialny	<p>  TOP GLOVE SDN. BHD. (Company No. 220483-T) The World's Largest Rubber Glove Manufacturer (GST ID: 000562892096) GOOD HEALTH, SAFETY FIRST & BE HONEST A member of Top Glove Corporation Bhd, a Public Listed Company on Bursa Malaysia & Singapore Exchange. Head Office : Lot 4989, Jalan Taratai Batu 6, Off Jalan Meru, 41050 Klang, Selangor D. E., Malaysia (Factory 9) Tel: +603-3392 1992 / 1905 Fax: +603-3392 8410 / 1291 </p>
Data wydania	15.03.2020

Poniżej instrukcji należy Używać w powiązaniu z informacjami umieszczonymi bezpośrednio na opakowaniu

Piktogramy i oznaczenia, występujące na opakowaniu

	Produkt do jednorazowego użytku		Produkt niejadalny
	Jakość produktu nie jest gwarantowana w przypadku uszkodzenia lub zabrudzenia opakowania		Chronić przed światłem słonecznym i fluorescencyjnym
	Chronić produkt przed wilgocią		Przechowywać produkt w temperaturze 5°-35° C
	Chronić produkt przed ozonem		Zalecane zapoznanie się z instrukcją użytkowania produktu
	Produkt odpowiedni do kontaktu z żywnością		100 sztuk rękawic wg wagi
	Dostępne rozmiary produktu. Kolorem oznaczony rozmiar, właściwy do produktu w opakowaniu.		Nr serii
	Data ważności		Data produkcji
	Wytwórca, podmiot odpowiedzialny		Oznaczenia związane z recyklingiem opakowania bezpośredniego produktu

Poniższej instrukcji należy używać w powiązaniu z informacjami umieszczonymi bezpośrednio na opakowaniu

Jak prawidłowo nałożyć i zdjąć rękawice




Przed nałożeniem na dłonie rękawic **dokładnie umyj ręce wodą z mydłem** przez minimum 20 sekund

ZAKŁADANIE:



1

Wymij rękawicę z opakowania



2

Uchwyć ją w miejscu, w którym powinien znajdować się nadgarstek i płynnym ruchem wsuń ją na dłoń



3

Natóż pierwszą rękawicę



4

Drugą rękawicę wymij gotą dłonią



5

Odwiń zewnętrzną powierzchnię nakładanej rękawicy zgiętymi palcami dłoni w rękawicy i natóż na drugą rękę



1

Złap palcami jedną rękawicę na wysokości nadgarstka i ściągnij ją wywracając rękawicę wewnętrzną stroną na wierzch



2

Trzymaj zdjętą rękawicę w ręce w rękawiczce i ruchem ślizgowym wtóż palce gołej ręki między rękawicę a nadgarstek. Zdejmij drugą rękawicę zdejmując ją wzdłuż dłoni, a następnie naciągnij na trzymaną w palcach rękawicę



3

Wrzuć zdjęte rękawice do kosza

ZDEJMOWANIE:



Nie wrzucaj rękawiczek do toalety!



Nie dotykaj twarzy w rękawiczkach!